

A good information mail magazine

# いまが

福井キャノンのメルマガ **3**月号

キッ…キーが  
押せなひ…



## ～なるほど・ザ・ショートカット～ ★春の祭典★



クリっくん 以前キーボードの便利なショートカットキーをいくつか紹介したけど 覚えているかな？



はい 覚えてますよ。使い慣れると、マウス操作よりショートカットを使ったキーボード操作のほうが断然早くて便利です。



それは良かった。

それじゃあ今回も、またまた便利なWindows(ウィンドウズ)のショートカットキーを教えてあげよう。キーボードにはWindowsのロゴが入ったWindows Key(ウィンドウズキー)があるけど、あまり使用目的を知られていないんじゃないかな。使いこなせばとても便利なショートカットキーだよ。CTRL(コントロール)キーやALT(オルト)キーと合わせて紹介しよう。

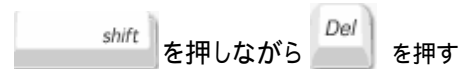
### ごみ箱に移動せずに完全に削除する

ファイル、またはフォルダをごみ箱に移動せずに完全に削除する場合に使用します。

削除するファイル、またはフォルダを選択後、シフトキーを押しながらデリートキーを押します。



ファイルを選択して



shift を押しながら Del を押す

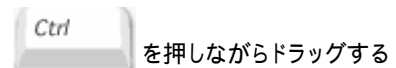
### ファイル、フォルダをコピーする

ファイル、またはフォルダをコピーする場合に使用します。

コピーするファイル、またはフォルダを選択後、コントロールキーを押しながらドラッグします。



ファイルを選択して



Ctrl を押しながらドラッグする

### ファイル、またはフォルダのショートカットを作成する

ファイル、またはフォルダのショートカットを作成する時に使用します。  
ショートカットキーを作成するファイル、またはフォルダを選択後、コントロールキーとシフトキーを押しながらドラッグします。



ファイルを選択して



+



を押しながらドラッグする

### すべてのウィンドウを最小化する

すべてのウィンドウを一度に最小化する場合に使用します。  
Windowsキーを押しながらM(エム)キーを押します。



を押しながら



Mを押す

### 最小化したウィンドウを元の状態へ戻す

最小化したウィンドウを元の状態へ戻す時に使用します。  
Windowsキーを押しながらM(エム)キーとシフトキーを押します。



を押しながら



と



Mを押す


### アプリケーションを切り替える

現在使用しているアプリケーションやファイルを切り替える場合に使用します。

ALT(オルト)キーを押しながらTAB(タブ)キーを押します。  
TAB(タブ)キーを押すとファイルが移動するので目的のファイルになったらALT(オルト)キーを離します。



押しながら



を押す

### ファイルとフォルダの検索画面を表示する

ファイルとフォルダの検索画面を表示する場合に使用します。  
ウィンドウズキーを押しながらFキーを押します。



押しながら



Fを押す

### ファイル名、フォルダ名を変更する

ファイル名、またはフォルダ名を変更する場合に使用します。  
名前を変更する対象のファイル、フォルダを選択してから変更したいファイルを選んでF2キーを押します。



押しながら



F2を押す

### アプリケーションを終了する、シャットダウン画面を表示させる

起動しているアプリケーションを終了させる場合に使用します。  
シャットダウン画面を表示させる場合はデスクトップ上でこの操作を実施します。

オルトキーを押しながらF4キーを押します。



押しながら



F4を押す