



皆さん、こんにちは！そろそろ梅雨もあける頃ですね。弊社も新しい期に入り、俺の店もリニューアルしたいと思います。また皆さんにとってお役に立つ情報をお届けしますので今後とも宜しくお願い致します。

★エクセルのお節介を一掃しよう★



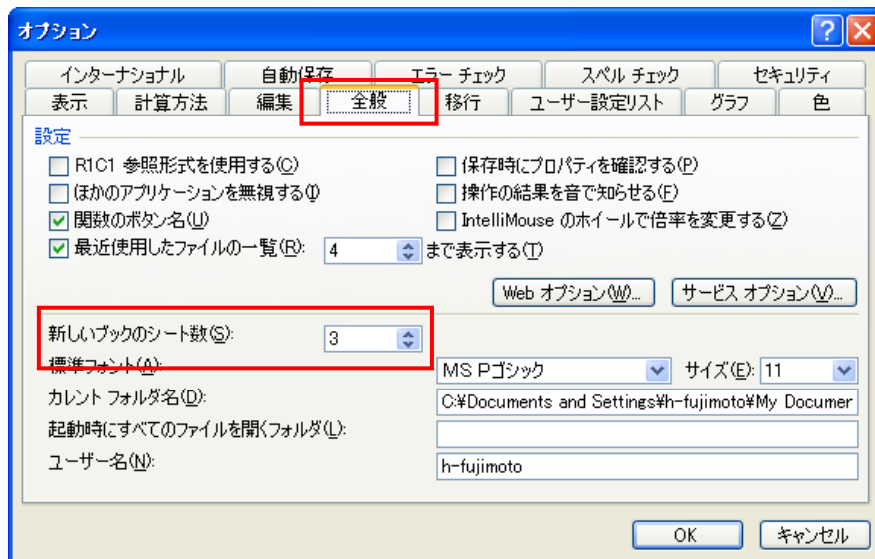
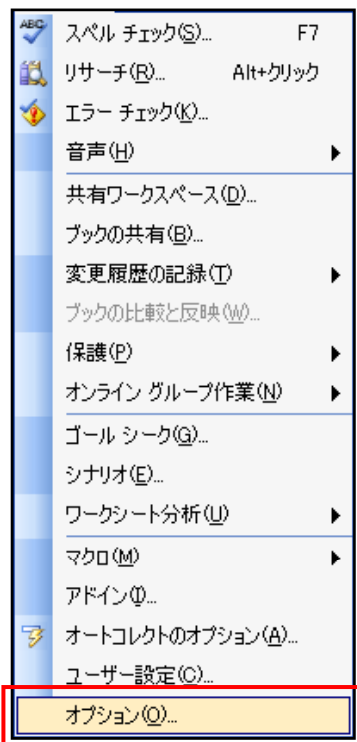
今回は便利なエクセルの設定を紹介します

その

新規ブック作成時のワークシート枚数「3」を変更してみよう

Excelのワークシート数は初期設定では3シートに設定されているけど、1シートで十分な場合がほとんどだよな？

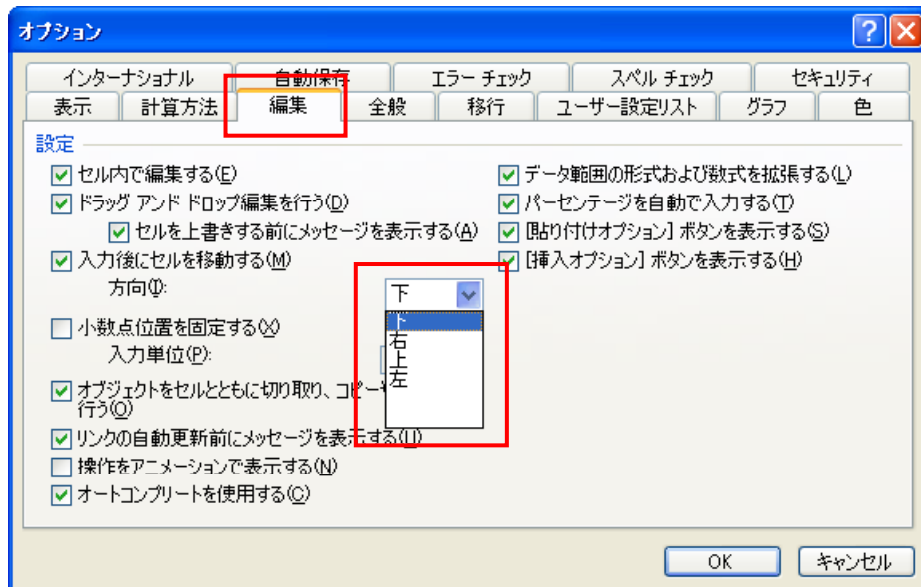
「ツール」 - 「オプション」で、全般タブにある「新しいブックのシート数」の値を「1」に変更しておこう。



その

入力後にセルが移動する方向を変更する

通常セルへの入力後「Enter」キーを押すと、下のセルに移動するよね。
「ツール」 - 「オプション」の編集タブにある「入力後にセルを移動する」 - 「方向」
で上下左右を選択することが出来るんだ。

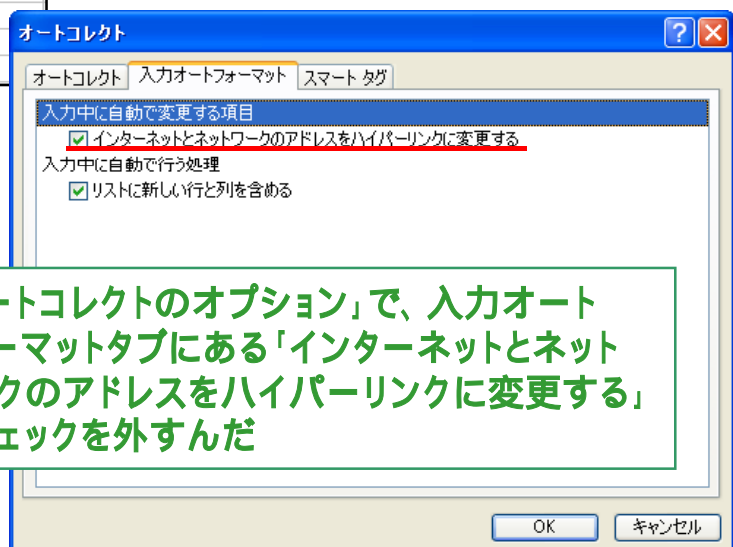
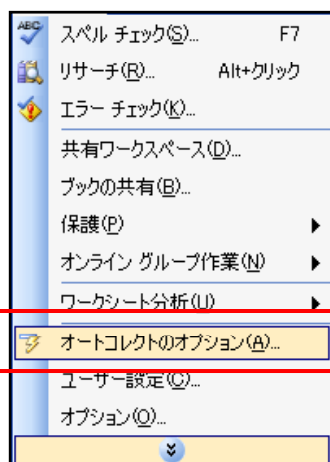


その

URLにハイパーリンクが勝手に張られるのを防ぐ方法

「http://」から始まる文字列やMailアドレスを入力すると自動的にハイパーリンクが張られる設定になってるけど、文字として入力するなら必要の無い機能だよな。

	A	B	C	D
1				
2				
3			i-maga@fukuicanon.co.jp	
4				



一度みなさんも試してみてくださいね！

