


June 2008



## パソコンお手入れと簡単PDF検索の巻

### 【～第1章～パソコンの通風孔を掃除しよう】



左の通気孔のようにホコリが溜まると、パソコンの冷却効果を弱め内部に搭載されているCPUの温度が上昇してパソコンの動作が不安定になったり、CPUの破損を防ぐための保護機能が働いて強制的にパソコンの電源が切れるんだ。パソコンの操作中に電源が切れると、作成中のデータが失われるだけでなく故障の原因にもなるから大変だね。このようなことにならないよう、日ごろからパソコンのお手入れをしよう



#### 注意点

パソコンのお手入れをする前に、必ずパソコンとパソコンに接続されている周辺機器の電源を切り、電源プラグをコンセントから外してね。

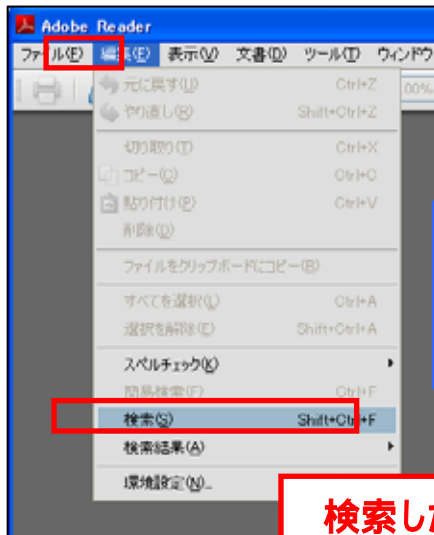
OAエアークリーナなどを使用してほこりを吹き飛ばしてね。（ほこりが舞い散るので注意してね）

乾いた柔らかい布で吸気孔や排気孔などのほこりを軽く拭き取り、**掃除機**は絶対使用しないようにしてね。

パソコンのまわりにケーブルや周辺機器などが密集していると、ほこりが溜まりやすかったり、空気の流れがさえぎられたりすることがあるから注意してね

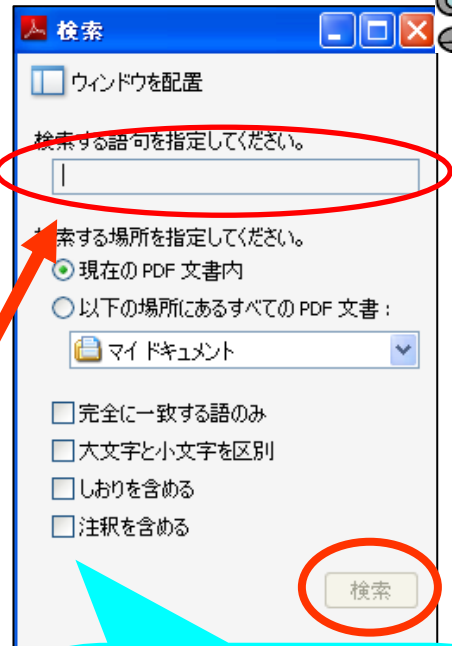
## 【～第2章～PDFファイルの検索機】

Adobe Readerの検索機能は、PDF文書から任意のキーワードを含むページをすべて探してくれるよ。いくつかのオプション設定があるけど基本的な使い方を2つ紹介するね。



検索ウィンドウが表示される

検索したい語句を入力

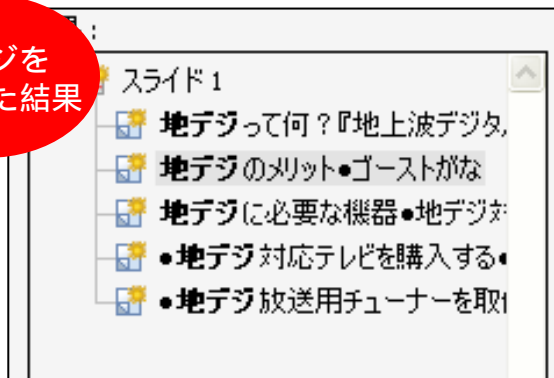


必要に応じてオプションを追加できるから有効に使おうね

『検索する場所』には2つの選択肢があり「現在のPDF文書内」は開いている文書だけを検索の対象にするんだよ。「検索」ボタンをクリックして結果が一覧されたら、結果一覧の中から見たい部分をクリックしよう。

『以下の場所にあるすべてのPDF文書』を選ぶと、パソコンの中に存在する複数のPDF文書を、まとめて検索することもできるよ。

地デジを  
検索した結果



### 地デジって何?

『地上波デジタル放送』の略で、2003年12月1日から関東で地上波のUHF帯を使用して開始されたデジタル放送。ハイビジョンの高画質・高音質番組に加え、双方向番組や福祉番組、報などが予定されているんだよ。

### 地デジのメリット

●ゴーストがなくなって鮮明な画像が楽しめる

●ハイビジョンの高画質や高音質を楽しめる



### 注意点

PDFファイルの作り方によっては検索できない場合もあるから覚えておいてね。テキストが画像として貼り付いている場合なんだけど、そういう時は文字の範囲選択からのテキスト貼り付け(コピー)もできないんだよ。